

# ATLANTE ECONOMICO E STRUTTURALE DELLA COOPERAZIONE SOCIALE

STUDI & RICERCHE N° 157 - Novembre 2021

FONDO  
SVILUPPO



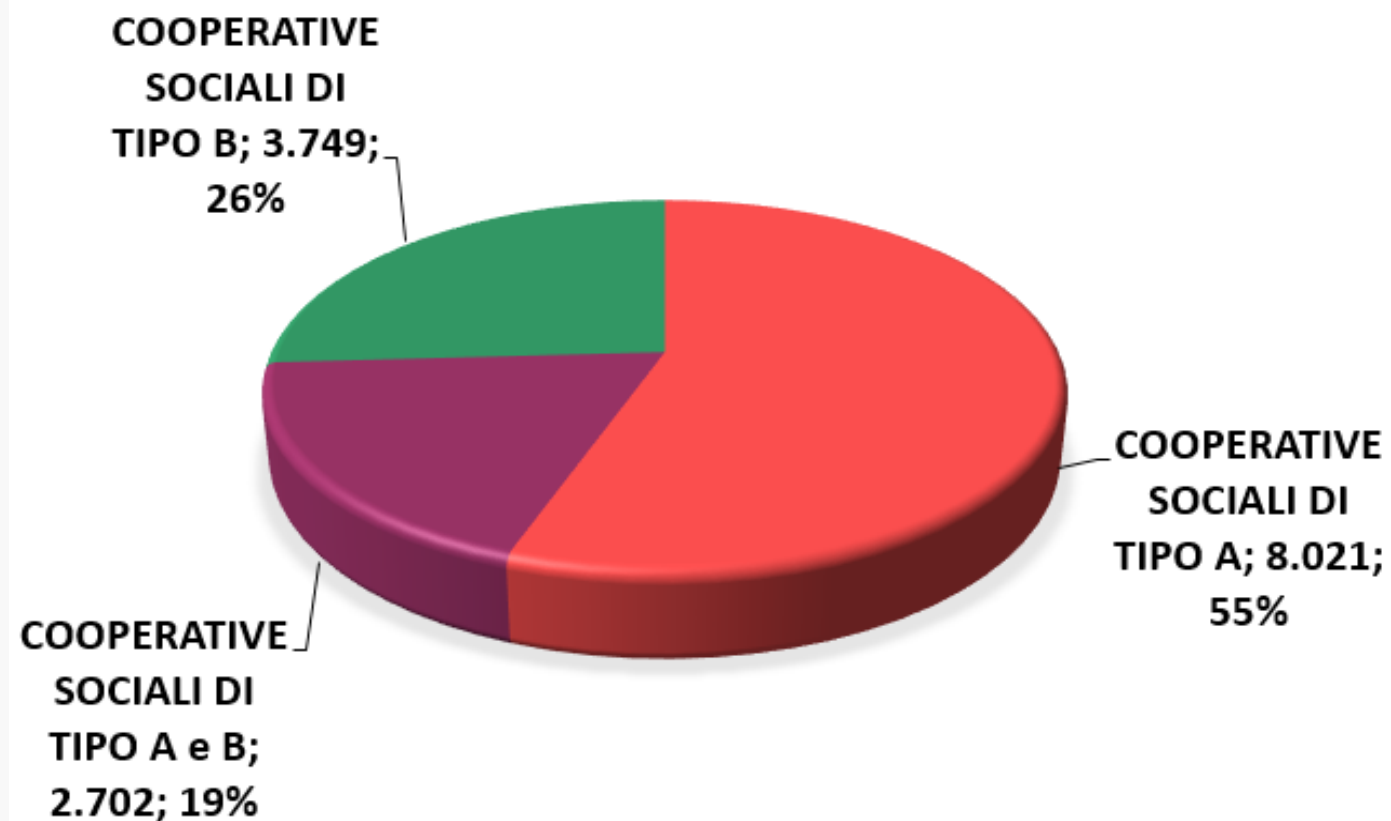
# La cooperazione sociale in Italia: le cooperative oggetto d'indagine



L'analisi sulla consistenza economica, strutturale e occupazionale della cooperazione sociale in Italia fa riferimento agli enti iscritti al 31.12.2020 (*estrazione dati al 04.01.2021*) all'Albo delle Società Cooperative presso il MISE, di cui si dispone del bilancio (*non consolidato*) relativo all'esercizio sociale 2019 (*estrazione dati 07.10.2021 banca dati Aida BvD*). Le **cooperative sociali** oggetto d'indagine ammontano a **14.472** unità. Di queste **8.021 (il 55% del totale)** sono cooperative sociali di tipo A (servizi sociali), **3.749 (il 26% del totale)** sono cooperative sociali di tipo B (inserimento lavorativo) e le restanti **2.702 (il 19% del totale)** sono cooperative sociali di tipo A e B (miste). Si tratta di un sistema imprenditoriale giovane ma nello stesso tempo longevo. Almeno una cooperativa sociale su quattro, tra quelle prese in esame, ha infatti più di venti anni di età anagrafica.

## RIPARTIZIONE DELLE COOPERATIVE SOCIALI ISCRITTE AL 31/12/2020 ALL'ALBO DELLE SOCIETÀ COOPERATIVE PRESSO IL MISE CON BILANCIO DEPOSITATO 2019 PER CATEGORIA SOCIALE

(Fonte: elaborazione propria su dati Confcooperative, Aida Bvd e Albo Mise)



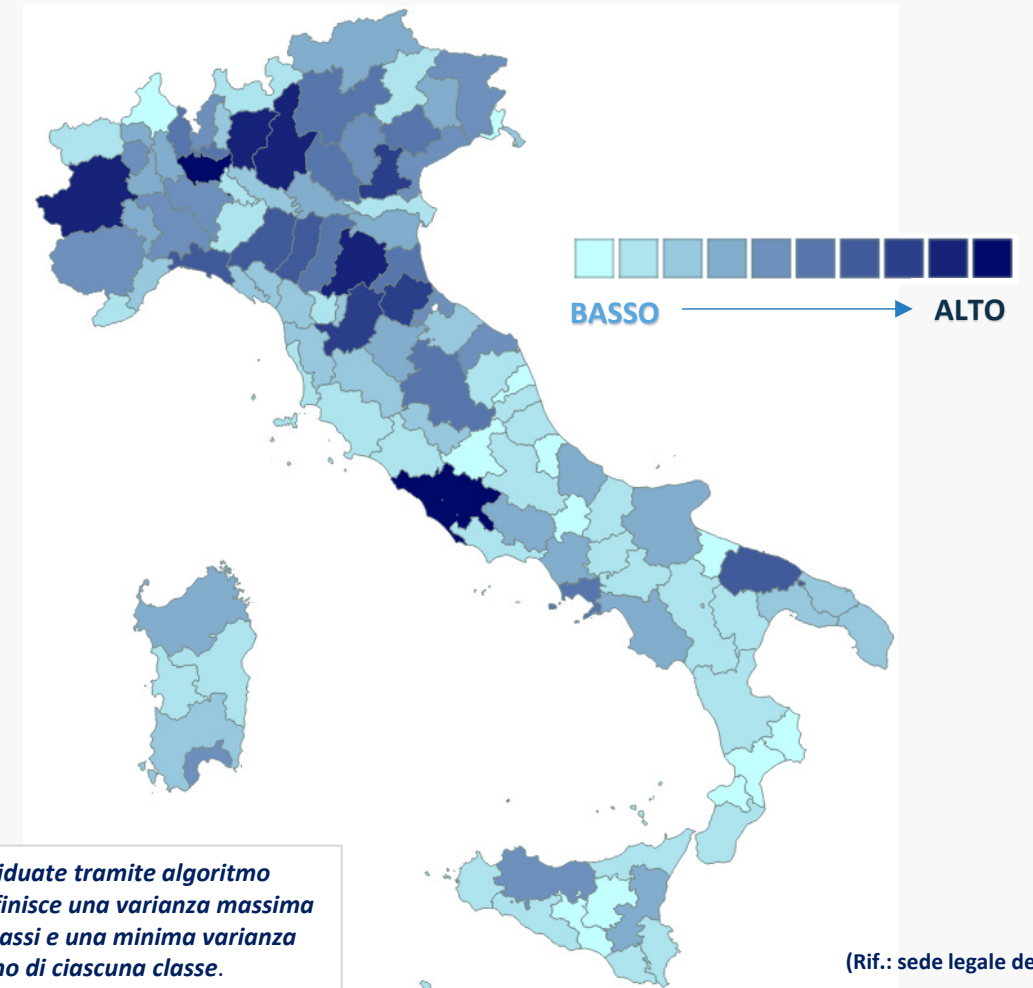
# La cooperazione sociale in Italia: il fatturato



Il **fatturato aggregato** (*misurato come totale del valore della produzione*) generato dalla cooperazione sociale si attesta a **15,9 miliardi di Euro**. A livello territoriale il 34,8% del totale fa riferimento al Nord-Ovest, il 29% al Nord-Est, il 18,4% al Centro, l'11,4% al Sud e il restante 6,4% alle Isole.

**TAV. 1: RIPARTIZIONE DELLE PROVINCE ITALIANE/CITTÀ METROPOLITANE IN CLASSI\* PER FATTURATO (2019) DELLE COOPERATIVE SOCIALI**

*(Fonte: elaborazione propria su dati Confcooperative, Aida Bvd e Albo Mise )*



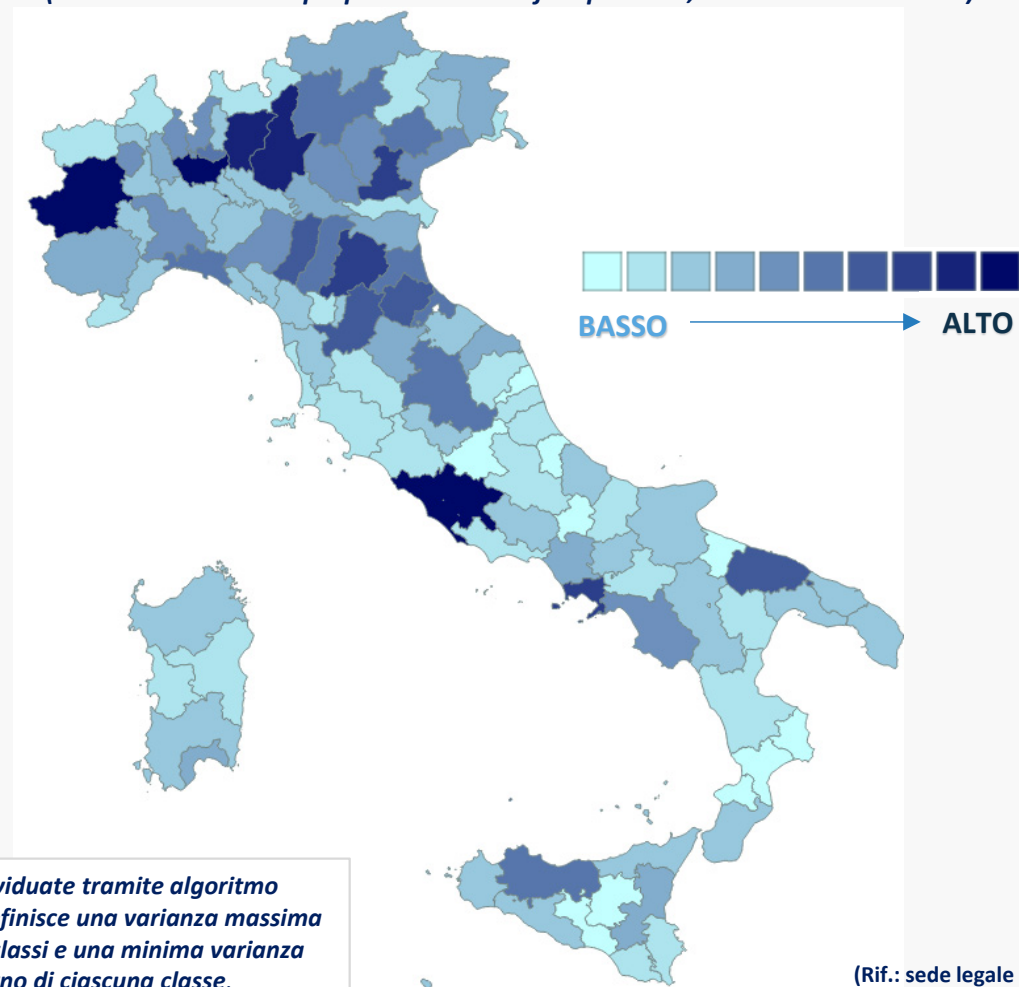
# La cooperazione sociale in Italia: il totale del capitale investito



Il **totale del capitale investito** (calcolato come totale dell'attivo) dalla cooperazione sociale si attesta a **13,3 miliardi di Euro**. A livello territoriale il 34,5% del totale fa riferimento al Nord-Ovest, il 27,4% al Nord-Est, il 17,1% al Centro, il 13,3% al Sud e il restante 7,7% alle Isole.

**TAV. 2: RIPARTIZIONE DELLE PROVINCE ITALIANE/CITTÀ METROPOLITANE IN CLASSI\* PER TOTALE CAPITALE INVESTITO (2019) DELLE COOPERATIVE SOCIALI**

(Fonte: elaborazione propria su dati Confcooperative, Aida Bvd e Albo Mise)



\* classi individuate tramite algoritmo statistico che definisce una varianza massima tra le singole classi e una minima varianza all'interno di ciascuna classe.

(Rif.: sede legale della cooperativa)

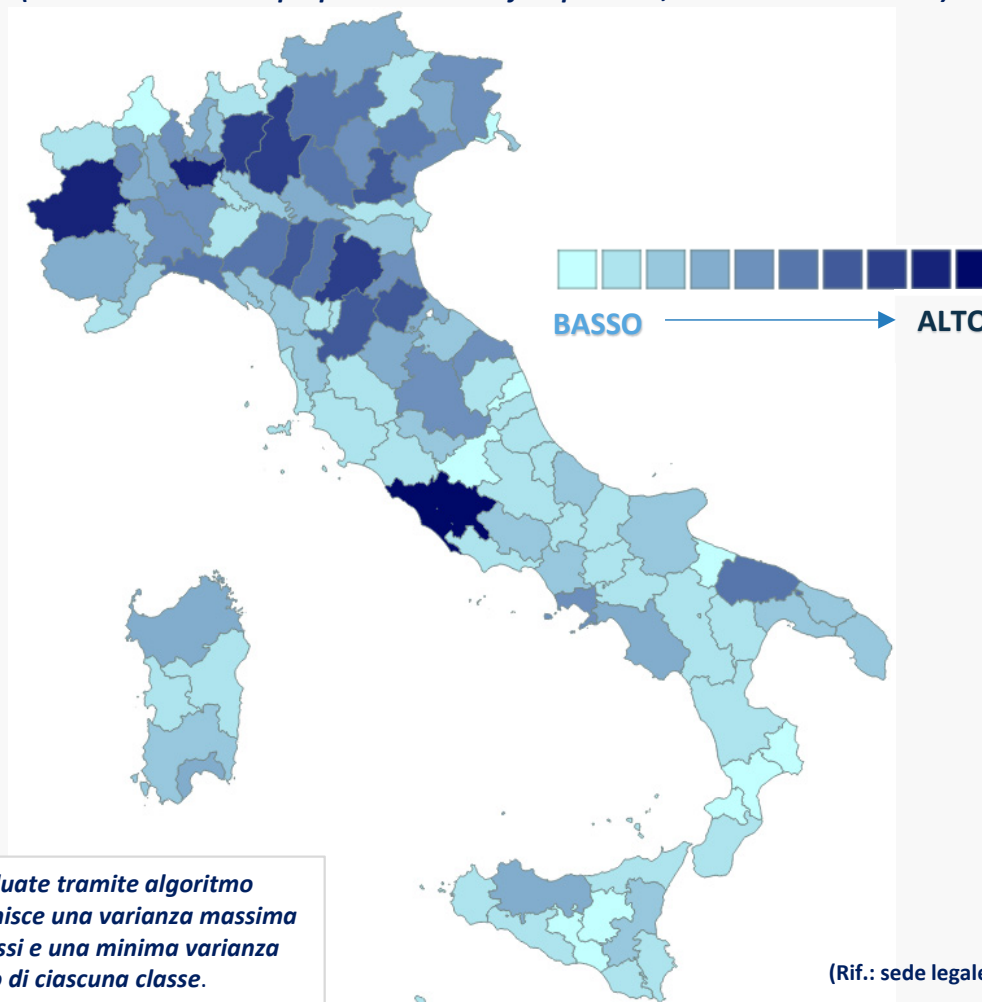
# La cooperazione sociale in Italia: il valore aggiunto



Il **valore aggiunto** generato dalla cooperazione sociale si attesta a **9,6 miliardi di Euro**. A livello territoriale il 35,1% del totale fa riferimento al Nord-Ovest, il 29,1% al Nord-Est, il 18,5% al Centro, l'11% al Sud e il restante 6,3% alle Isole.

**TAV. 3: RIPARTIZIONE DELLE PROVINCE ITALIANE/CITTÀ METROPOLITANE IN CLASSI\* PER VALORE AGGIUNTO (2019) DELLE COOPERATIVE SOCIALI**

*(Fonte: elaborazione propria su dati Confcooperative, Aida Bvd e Albo Mise )*



*\* classi individuate tramite algoritmo statistico che definisce una varianza massima tra le singole classi e una minima varianza all'interno di ciascuna classe.*

(Rif.: sede legale della cooperativa)



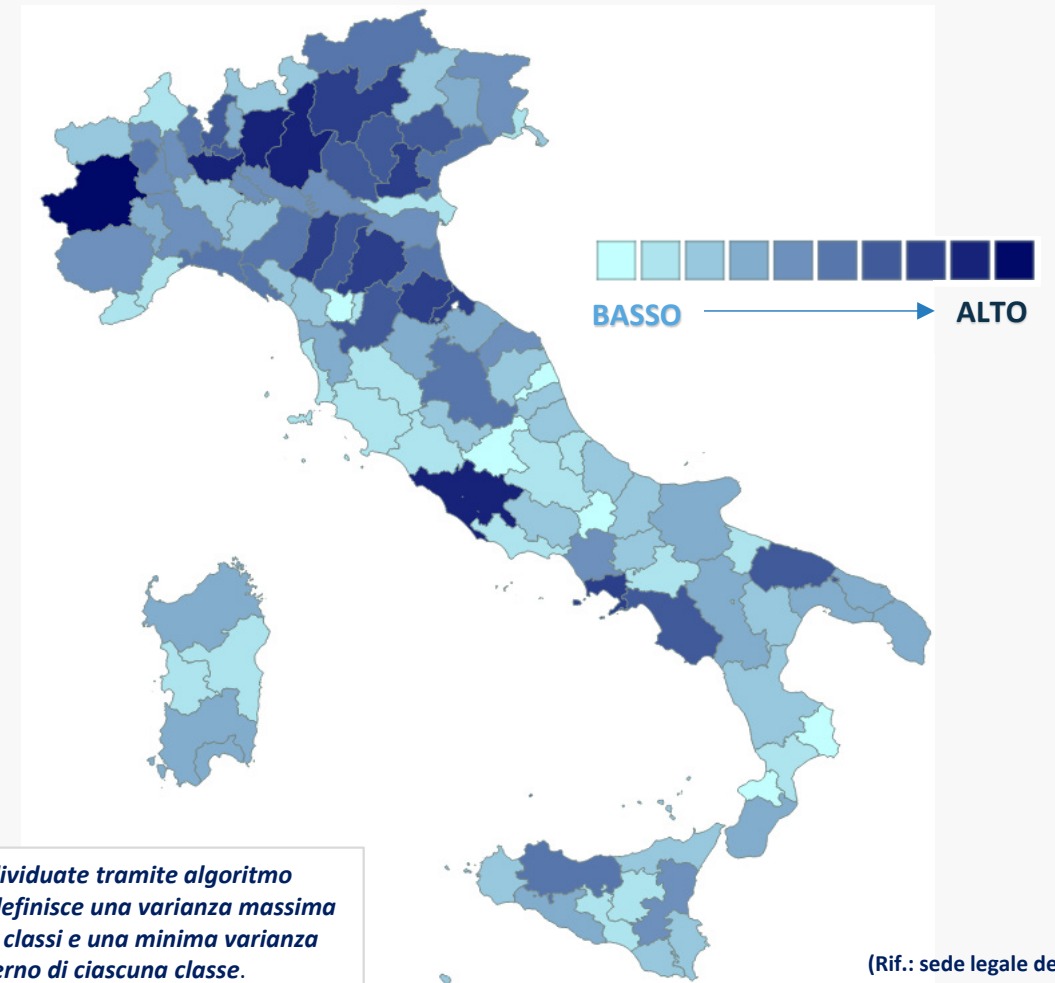
# La cooperazione sociale in Italia: il patrimonio netto



Il **patrimonio netto** aggregato generato dalla cooperazione sociale si attesta a **3,7 miliardi di Euro**. A livello territoriale il 36,8% del totale fa riferimento al Nord-Ovest, il 29,6% al Nord-Est, il 13,7% al Centro, il 13,3% al Sud e il restante 6,6% alle Isole.

**TAV. 4: RIPARTIZIONE DELLE PROVINCE ITALIANE/CITTÀ METROPOLITANE IN CLASSI\* PER PATRIMONIO NETTO (2019) DELLE COOPERATIVE SOCIALI**

*(Fonte: elaborazione propria su dati Confcooperative, Aida Bvd e Albo Mise )*



*\* classi individuate tramite algoritmo statistico che definisce una varianza massima tra le singole classi e una minima varianza all'interno di ciascuna classe.*

(Rif.: sede legale della cooperativa)

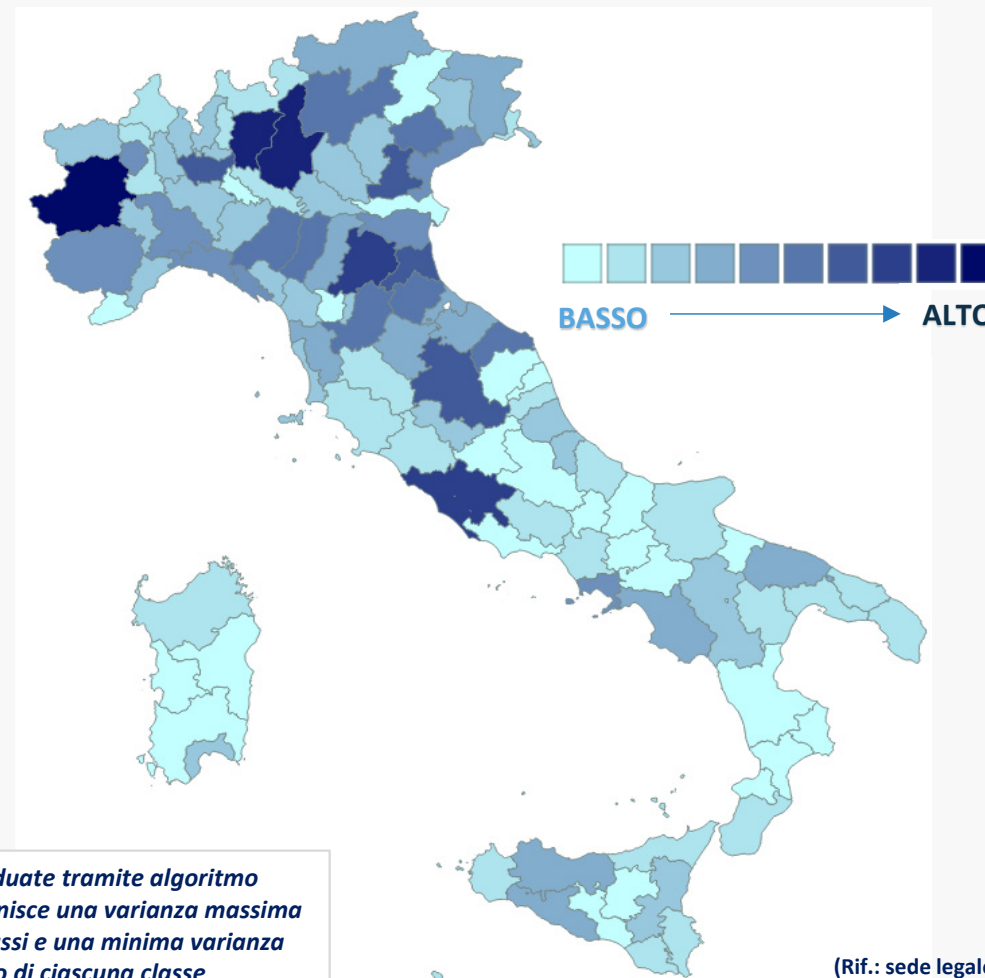
# La cooperazione sociale in Italia: il capitale sociale



Il **capitale sociale** aggregato generato dalla cooperazione sociale si attesta a **650 milioni di Euro**. A livello territoriale il 36,6% del totale fa riferimento al Nord-Ovest, il 32,1% al Nord-Est, il 19,5% al Centro, il 7,3% al Sud e il restante 4,5% alle Isole.

**TAV. 5: RIPARTIZIONE DELLE PROVINCE ITALIANE/CITTÀ METROPOLITANE IN CLASSI\* PER CAPITALE SOCIALE (2019) DELLE COOPERATIVE SOCIALI**

*(Fonte: elaborazione propria su dati Confcooperative, Aida Bvd e Albo Mise )*



*\* classi individuate tramite algoritmo statistico che definisce una varianza massima tra le singole classi e una minima varianza all'interno di ciascuna classe.*

(Rif.: sede legale della cooperativa)

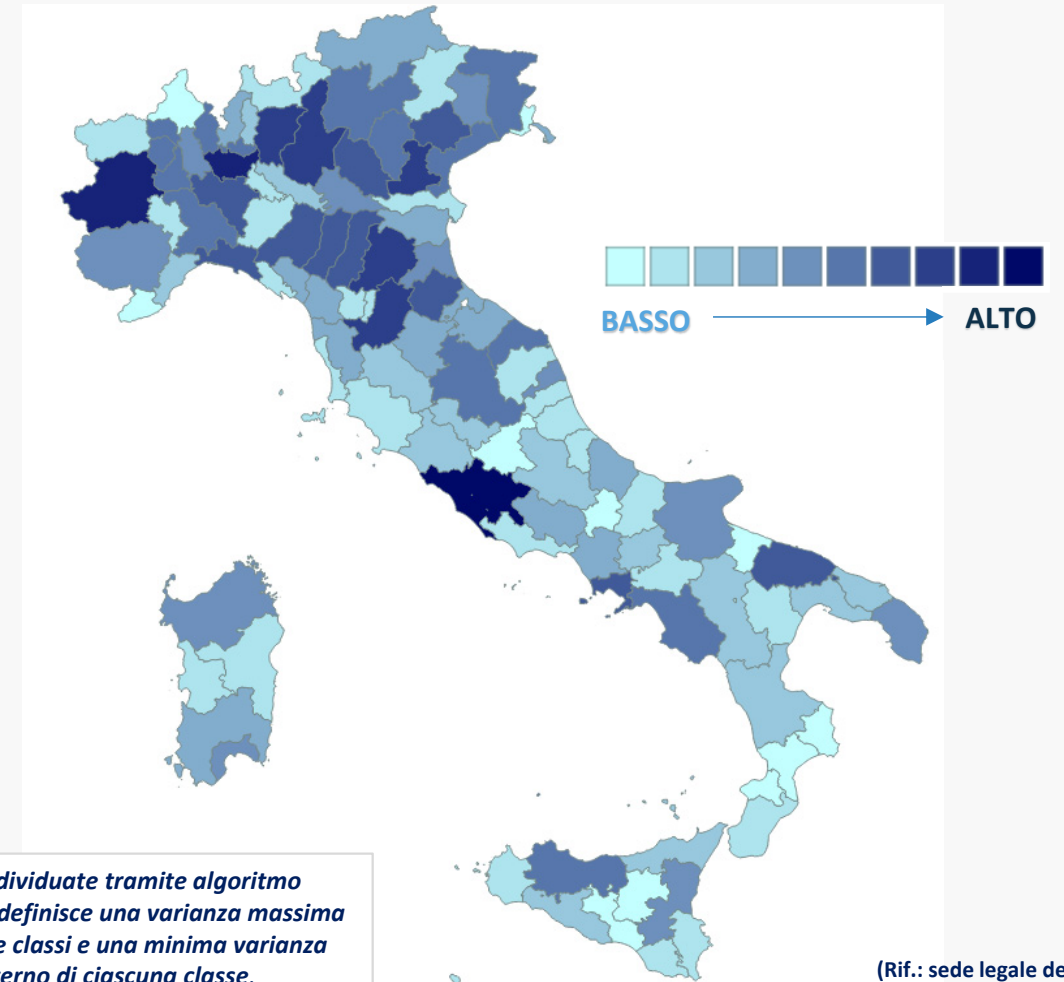
# La cooperazione sociale in Italia: gli addetti



Gli **addetti** occupati a vario titolo nella cooperazione sociale ammontano a **480 mila unità** (di questi, **40.000** sono **sogetti svantaggiati**, **18.000** sono **disabili** e **oltre 20.000** sono **sogetti con gravi situazioni di disagio**). A livello territoriale il 32,9% del totale fa riferimento al Nord-Ovest, il 25,5% al Nord-Est, il 20,8% al Centro, il 13,2% al Sud e il restante 7,6% alle Isole.

**TAV. 6: RIPARTIZIONE DELLE PROVINCE ITALIANE/CITTÀ METROPOLITANE IN CLASSI\* PER ADDETTI (2019) DELLE COOPERATIVE SOCIALI**

*(Fonte: elaborazione propria su dati Confcooperative, Aida Bvd e Albo Mise )*



*\* classi individuate tramite algoritmo statistico che definisce una varianza massima tra le singole classi e una minima varianza all'interno di ciascuna classe.*

(Rif.: sede legale della cooperativa)



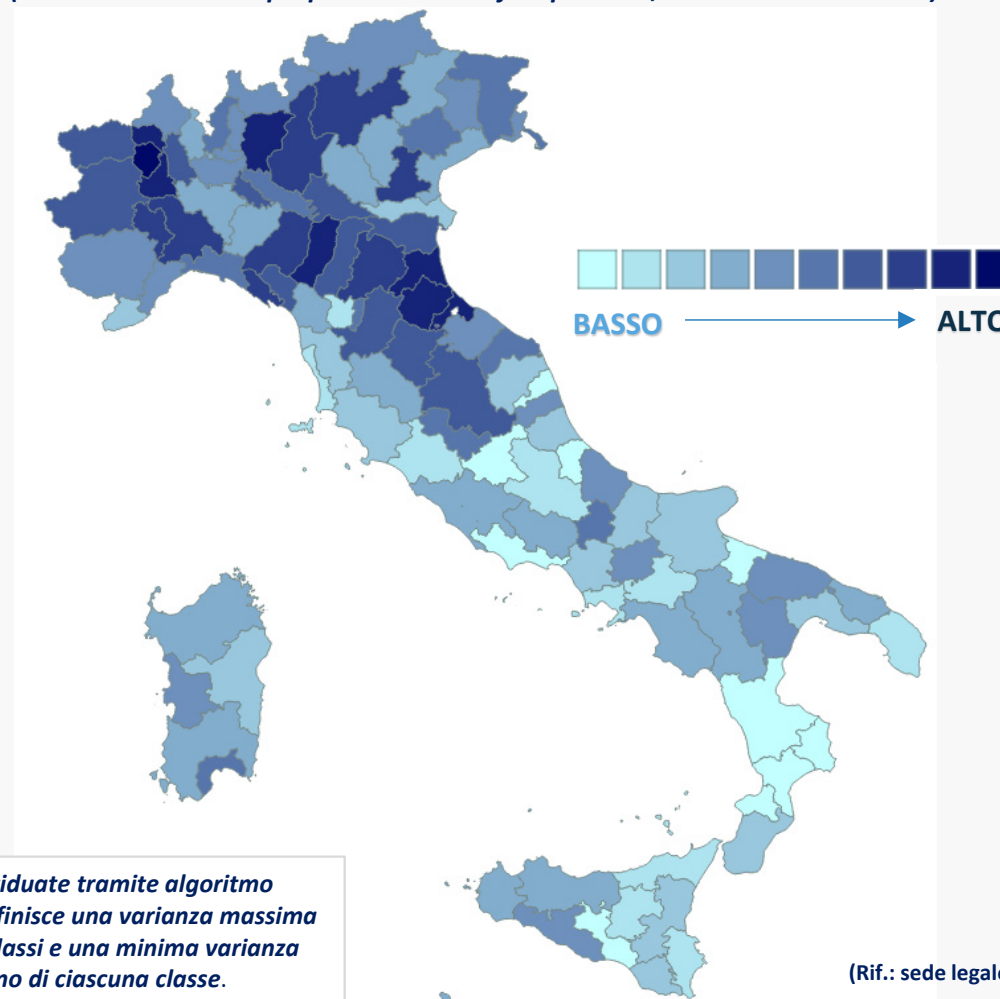
# La cooperazione sociale in Italia: il capitale investito per residente



Il **totale del capitale investito** (*calcolato come totale dell'attivo*) **per residente** generato dalla cooperazione sociale si attesta a **224 Euro** (a livello territoriale è pari a 288 Euro al Nord-Ovest, a 314 Euro al Nord-Est, a 192 Euro al Centro, a 130 Euro al Sud e, infine, a 159 Euro nelle Isole).

**TAV. 7: RIPARTIZIONE DELLE PROVINCE ITALIANE/CITTÀ METROPOLITANE IN CLASSI\*  
PER CAPITALE INVESTITO PER RESIDENTE (2019) DELLE COOPERATIVE SOCIALI**

*(Fonte: elaborazione propria su dati Confcooperative, Aida Bvd e Albo Mise )*



*\* classi individuate tramite algoritmo statistico che definisce una varianza massima tra le singole classi e una minima varianza all'interno di ciascuna classe.*

(Rif.: sede legale della cooperativa)

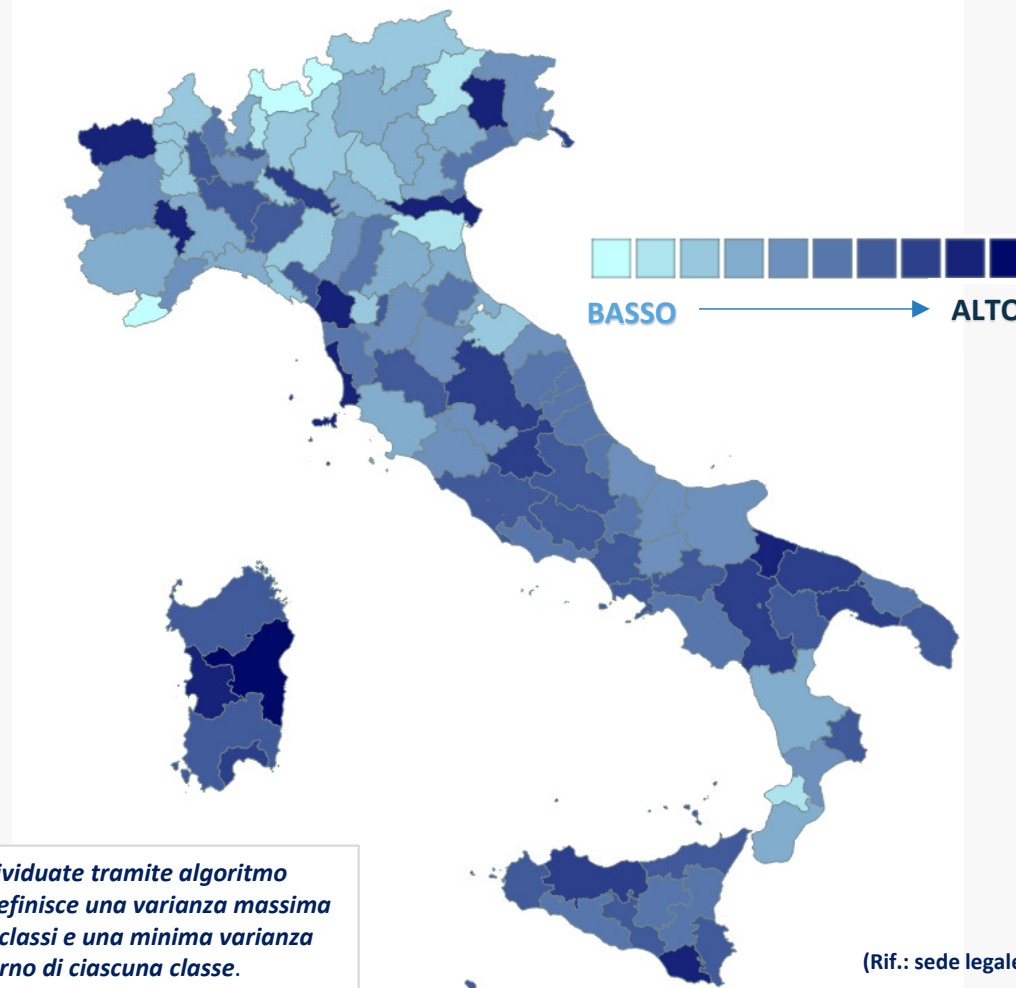
# La cooperazione sociale in Italia: il peso delle donne al vertice



Nel **42,9%** delle cooperative oggetto d'indagine si segnala un **Presidente donna**. In tutte le province/città metropolitane è presente almeno una cooperativa con Presidente donna (**nel 18% delle cooperative** prese in esame si evidenzia, inoltre, la presenza di un **Presidente «under 40»**). In tutte le province/città metropolitane è presente almeno una cooperativa con Presidente «*under 40*»).

**TAV. 8: RIPARTIZIONE DELLE PROVINCE ITALIANE/CITTÀ METROPOLITANE IN CLASSI\*  
PER PESO DELLE DONNE AL VERTICE (2019) NELLE COOPERATIVE SOCIALI**

*(Fonte: elaborazione propria su dati Confcooperative, Aida Bvd e Albo Mise )*



*\* classi individuate tramite algoritmo statistico che definisce una varianza massima tra le singole classi e una minima varianza all'interno di ciascuna classe.*

(Rif.: sede legale della cooperativa)

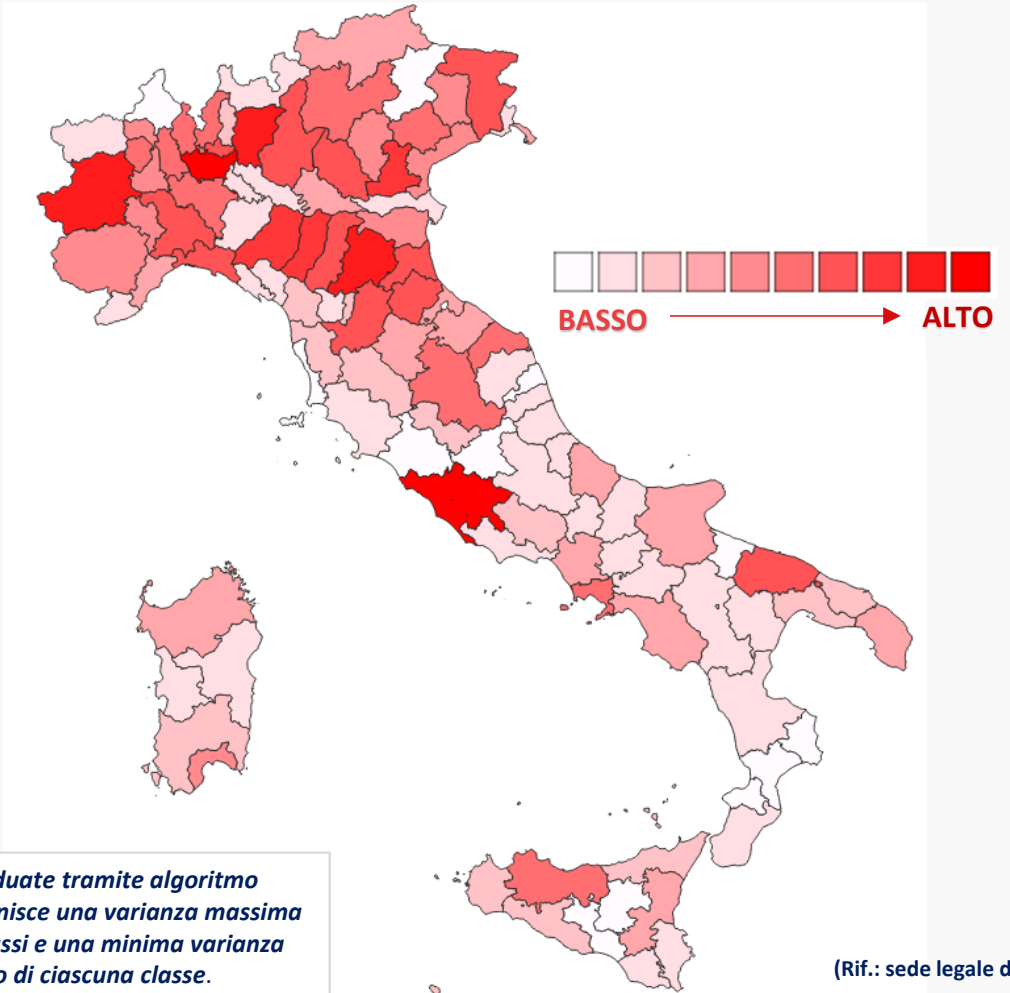
# La cooperazione sociale di tipo A: il fatturato



Il fatturato aggregato (*misurato come totale del valore della produzione*) generato dalla cooperazione sociale di tipo A (servizi sociali) si attesta a 10,6 miliardi di Euro. A livello territoriale il 35,7% del totale fa riferimento al Nord-Ovest, il 29,2% al Nord-Est, il 17,2% al Centro, il 10,9% al Sud e il restante 7% alle Isole.

**TAV. 9: RIPARTIZIONE DELLE PROVINCE ITALIANE/CITTÀ METROPOLITANE IN CLASSI\* PER FATTURATO (2019) DELLE COOPERATIVE SOCIALI DI TIPO A**

*(Fonte: elaborazione propria su dati Confcooperative, Aida Bvd e Albo Mise )*



*\* classi individuate tramite algoritmo statistico che definisce una varianza massima tra le singole classi e una minima varianza all'interno di ciascuna classe.*

(Rif.: sede legale della cooperativa)

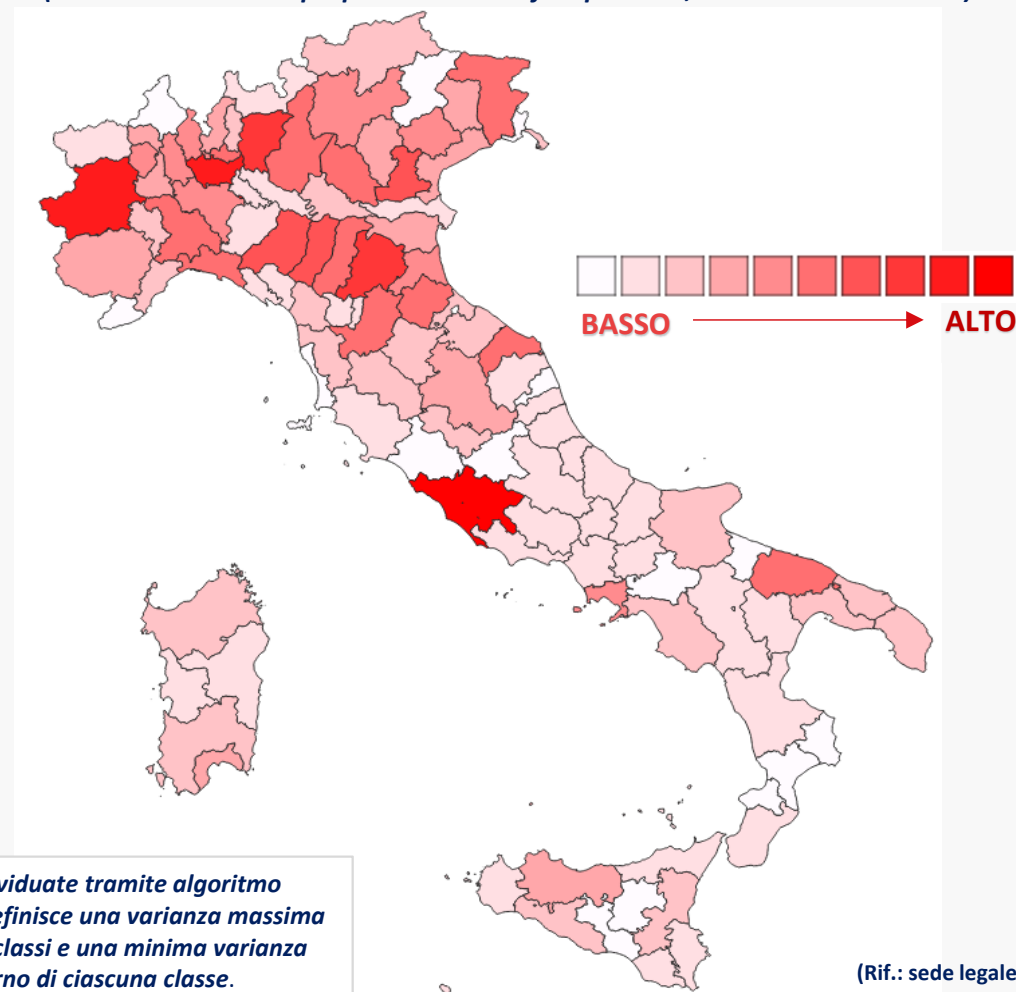
# La cooperazione sociale di tipo A: il valore aggiunto



Il valore aggiunto generato dalla cooperazione sociale di tipo A (servizi sociali) si attesta a 6,7 miliardi di Euro. A livello territoriale il 35,6% del totale fa riferimento al Nord-Ovest, il 28,8% al Nord-Est, il 18,1% al Centro, il 10,6% al Sud e il restante 6,9% alle Isole.

**TAV. 10: RIPARTIZIONE DELLE PROVINCE ITALIANE/CITTÀ METROPOLITANE IN CLASSI\* PER VALORE AGGIUNTO (2019) DELLE COOPERATIVE SOCIALI DI TIPO A**

*(Fonte: elaborazione propria su dati Confcooperative, Aida Bvd e Albo Mise )*



*\* classi individuate tramite algoritmo statistico che definisce una varianza massima tra le singole classi e una minima varianza all'interno di ciascuna classe.*

(Rif.: sede legale della cooperativa)

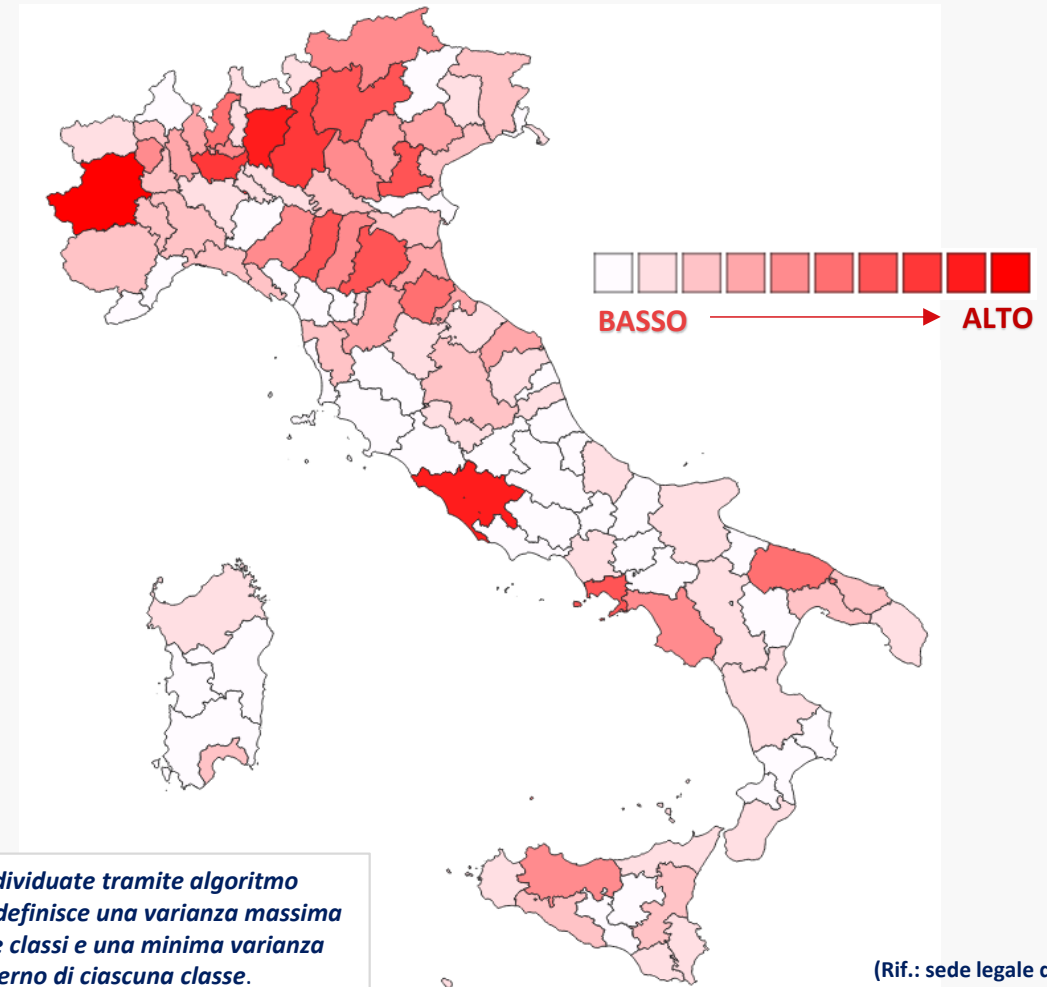
# La cooperazione sociale di tipo A: il patrimonio netto



Il patrimonio netto aggregato generato dalla cooperazione sociale di tipo A (servizi sociali) si attesta a 2,5 miliardi di Euro. A livello territoriale il 37% del totale fa riferimento al Nord-Ovest, il 27,9% al Nord-Est, il 14% al Centro, il 13,8% al Sud e il restante 7,3% alle Isole.

**TAV. 11: RIPARTIZIONE DELLE PROVINCE ITALIANE/CITTÀ METROPOLITANE IN CLASSI\* PER PATRIMONIO NETTO (2019) DELLE COOPERATIVE SOCIALI DI TIPO A**

*(Fonte: elaborazione propria su dati Confcooperative, Aida Bvd e Albo Mise )*



*\* classi individuate tramite algoritmo statistico che definisce una varianza massima tra le singole classi e una minima varianza all'interno di ciascuna classe.*

(Rif.: sede legale della cooperativa)



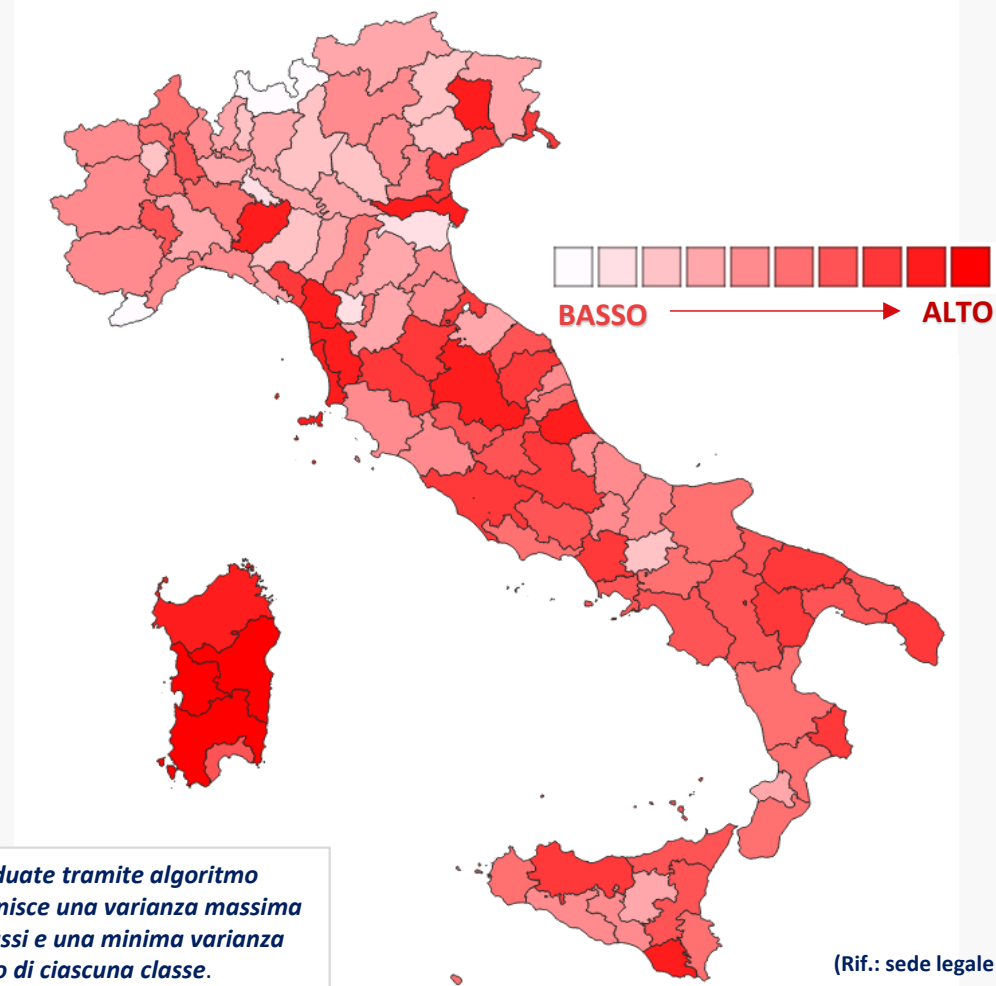
# La cooperazione sociale di tipo A: il peso delle donne al vertice



**TAV. 12: RIPARTIZIONE DELLE PROVINCE ITALIANE/CITTÀ METROPOLITANE IN CLASSI\*  
PER PESO DELLE DONNE AL VERTICE (2019) NELLE COOPERATIVE SOCIALI DI TIPO A**

*(Fonte: elaborazione propria su dati Confcooperative, Aida Bvd e Albo Mise )*

Nel 49,5% del totale delle cooperative sociali di tipo A (servizi sociali) si segnala un Presidente donna.



*\* classi individuate tramite algoritmo statistico che definisce una varianza massima tra le singole classi e una minima varianza all'interno di ciascuna classe.*

(Rif.: sede legale della cooperativa)

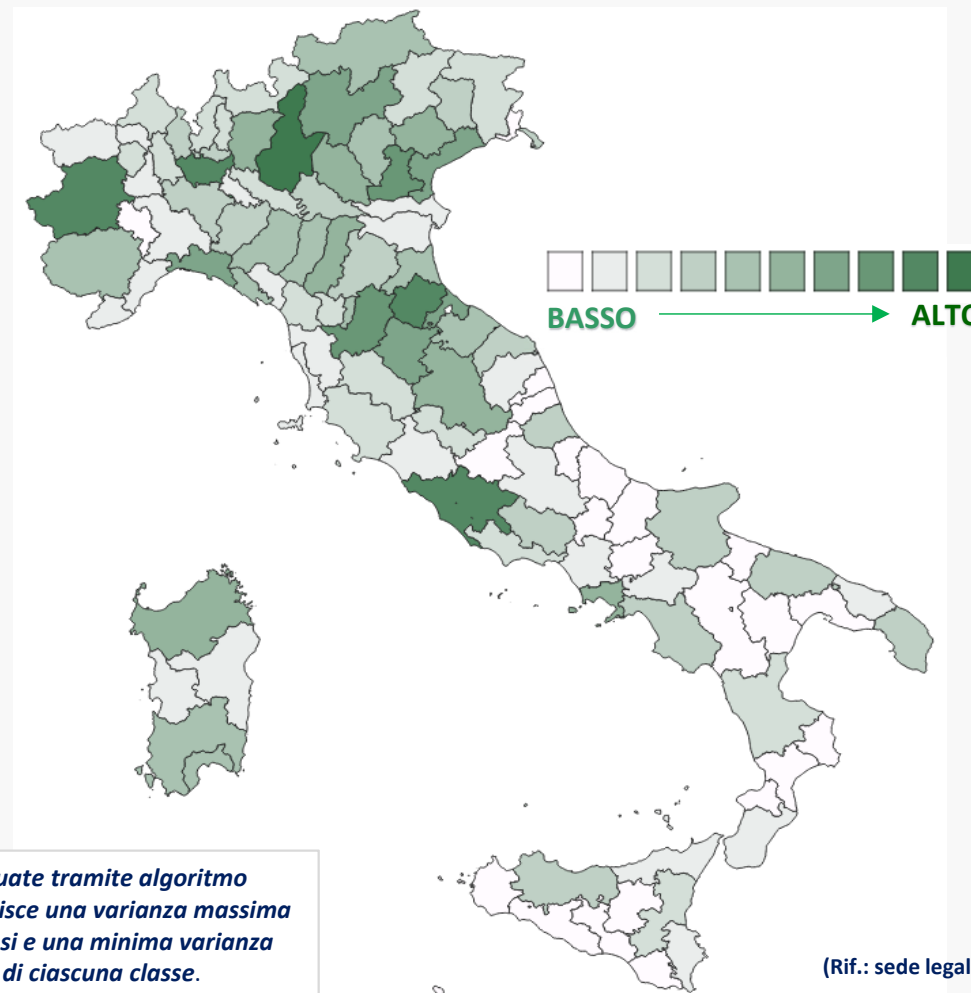
# La cooperazione sociale di tipo B: il fatturato



Il fatturato aggregato (*misurato come totale del valore della produzione*) generato dalla cooperazione sociale di tipo B (inserimento lavorativo) si attesta a 2,7 miliardi di Euro. A livello territoriale il 32,8% del totale fa riferimento al Nord-Ovest, il 31,8% al Nord-Est, il 20,6% al Centro, l'8,5% al Sud e il restante 6,3% alle Isole.

**TAV. 13: RIPARTIZIONE DELLE PROVINCE ITALIANE/CITTÀ METROPOLITANE IN CLASSI\* PER FATTURATO (2019) DELLE COOPERATIVE SOCIALI DI TIPO B**

*(Fonte: elaborazione propria su dati Confcooperative, Aida Bvd e Albo Mise)*



*\* classi individuate tramite algoritmo statistico che definisce una varianza massima tra le singole classi e una minima varianza all'interno di ciascuna classe.*

(Rif.: sede legale della cooperativa)

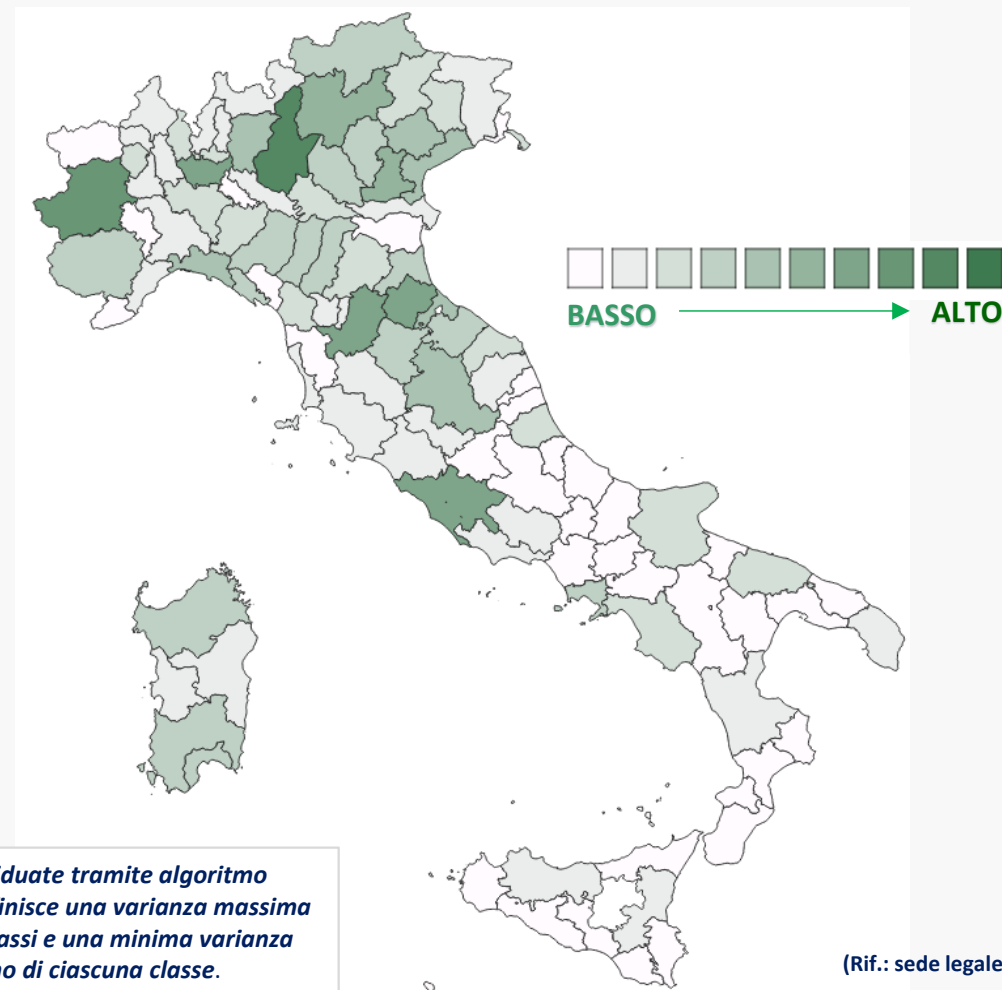
# La cooperazione sociale di tipo B: il valore aggiunto



Il valore aggiunto generato dalla cooperazione sociale di tipo B (inserimento lavorativo) si attesta a 1,6 miliardi di Euro. A livello territoriale il 33,9% del totale fa riferimento al Nord-Ovest, il 32,2% al Nord-Est, il 19,9% al Centro, il 7,8% al Sud e il restante 6,2% alle Isole.

**TAV. 14: RIPARTIZIONE DELLE PROVINCE ITALIANE/CITTÀ METROPOLITANE IN CLASSI\* PER VALORE AGGIUNTO (2019) DELLE COOPERATIVE SOCIALI DI TIPO B**

*(Fonte: elaborazione propria su dati Confcooperative, Aida Bvd e Albo Mise )*



*\* classi individuate tramite algoritmo statistico che definisce una varianza massima tra le singole classi e una minima varianza all'interno di ciascuna classe.*

(Rif.: sede legale della cooperativa)

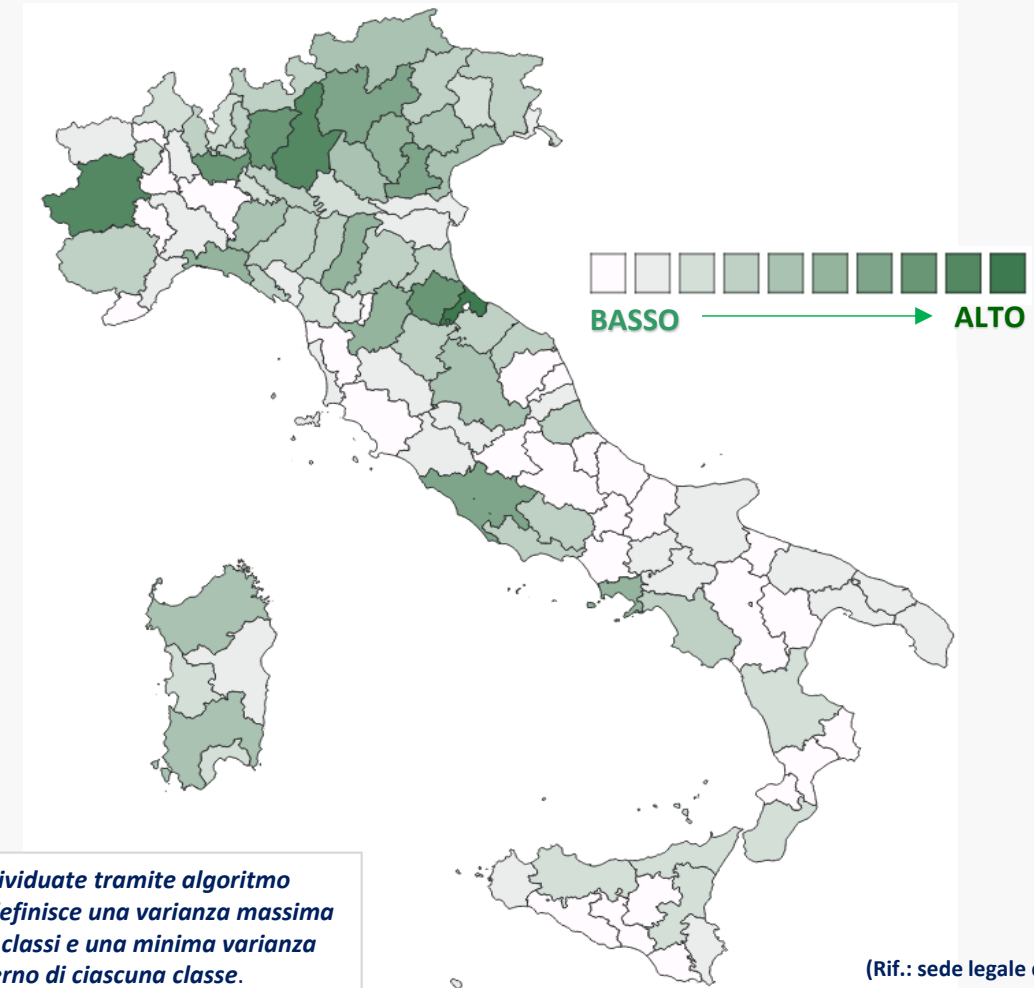
# La cooperazione sociale di tipo B: il patrimonio netto



Il patrimonio netto aggregato generato dalla cooperazione sociale di tipo B (inserimento lavorativo) si attesta a 670 milioni di Euro. A livello territoriale il 36,2% del totale fa riferimento al Nord-Ovest, il 36,4% al Nord-Est, il 12,9% al Centro, l'8,1% al Sud e il restante 6,4% alle Isole.

**TAV. 15: RIPARTIZIONE DELLE PROVINCE ITALIANE/CITTÀ METROPOLITANE IN CLASSI\* PER PATRIMONIO NETTO (2019) DELLE COOPERATIVE SOCIALI DI TIPO B**

*(Fonte: elaborazione propria su dati Confcooperative, Aida Bvd e Albo Mise )*



*\* classi individuate tramite algoritmo statistico che definisce una varianza massima tra le singole classi e una minima varianza all'interno di ciascuna classe.*

(Rif.: sede legale della cooperativa)

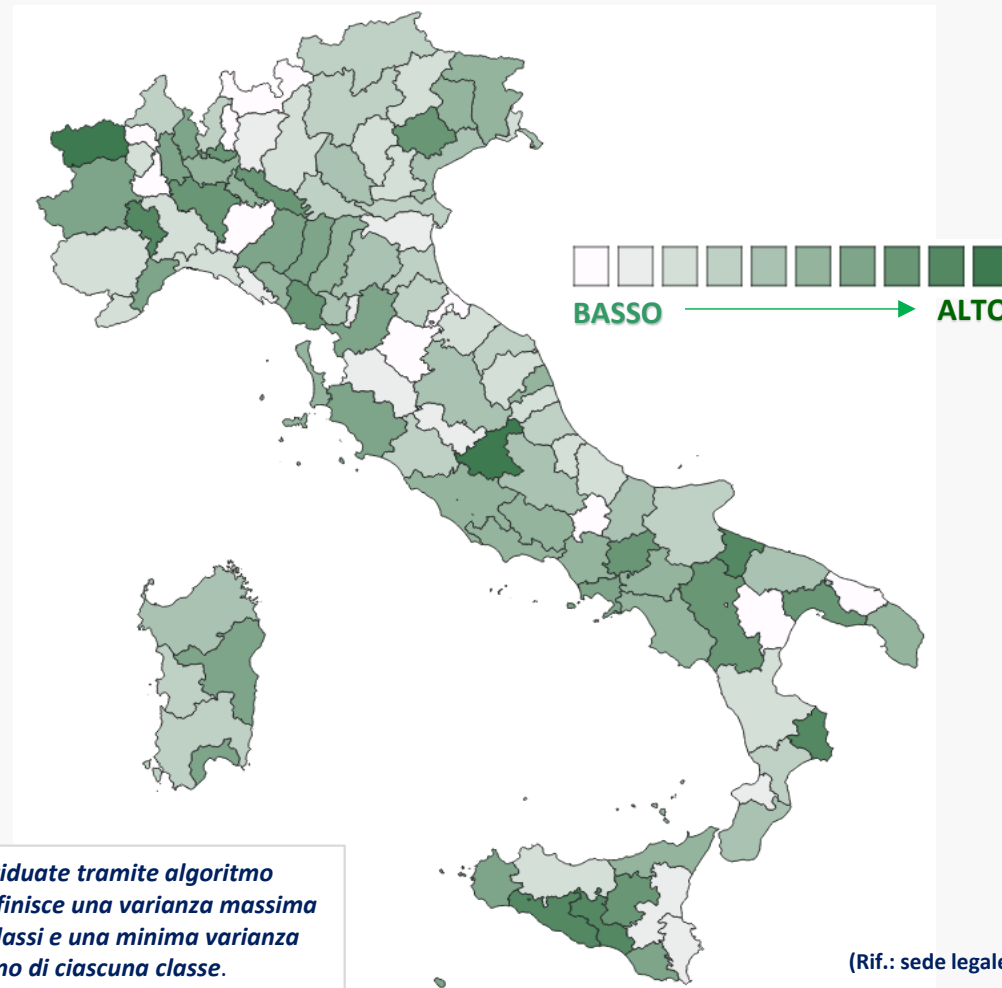
# La cooperazione sociale di tipo B: il peso delle donne al vertice



**TAV. 16: RIPARTIZIONE DELLE PROVINCE ITALIANE/CITTÀ METROPOLITANE IN CLASSI\*  
PER PESO DELLE DONNE AL VERTICE (2019) NELLE COOPERATIVE SOCIALI DI TIPO B**

*(Fonte: elaborazione propria su dati Confcooperative, Aida Bvd e Albo Mise )*

Nel 31,5% del totale delle cooperative sociali di tipo B (inserimento lavorativo) si segnala un Presidente donna.



*\* classi individuate tramite algoritmo statistico che definisce una varianza massima tra le singole classi e una minima varianza all'interno di ciascuna classe.*

(Rif.: sede legale della cooperativa)



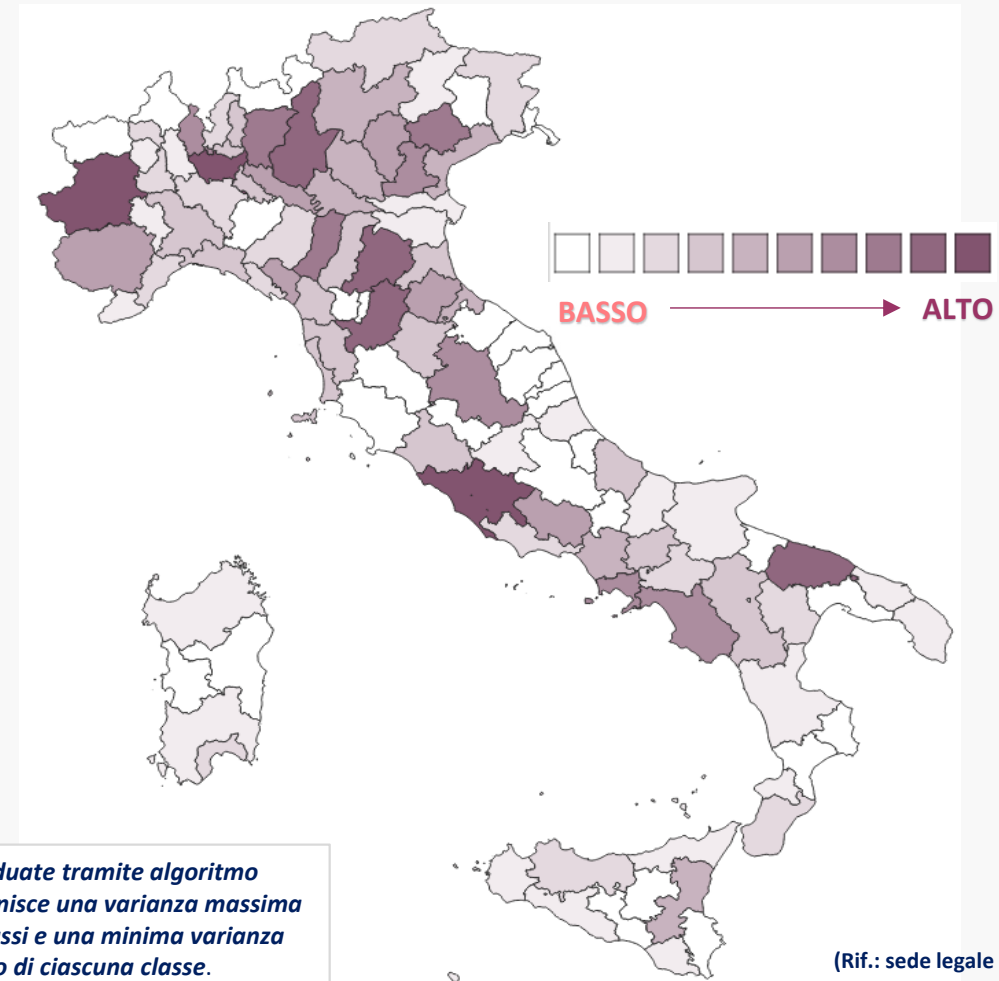
# La cooperazione sociale di tipo A e B: il fatturato



Il fatturato aggregato (*misurato come totale del valore della produzione*) generato dalla cooperazione sociale di tipo A e B (mista) si attesta a 2,6 miliardi di Euro. A livello territoriale il 33,6% del totale fa riferimento al Nord-Ovest, il 25,1% al Nord-Est, il 21% al Centro, il 16,2% al Sud e il restante 4,1% alle Isole.

**TAV. 17: RIPARTIZIONE DELLE PROVINCE ITALIANE/CITTÀ METROPOLITANE IN CLASSI\* PER FATTURATO (2019) DELLE COOPERATIVE SOCIALI MISTE**

*(Fonte: elaborazione propria su dati Confcooperative, Aida Bvd e Albo Mise )*



*\* classi individuate tramite algoritmo statistico che definisce una varianza massima tra le singole classi e una minima varianza all'interno di ciascuna classe.*

(Rif.: sede legale della cooperativa)

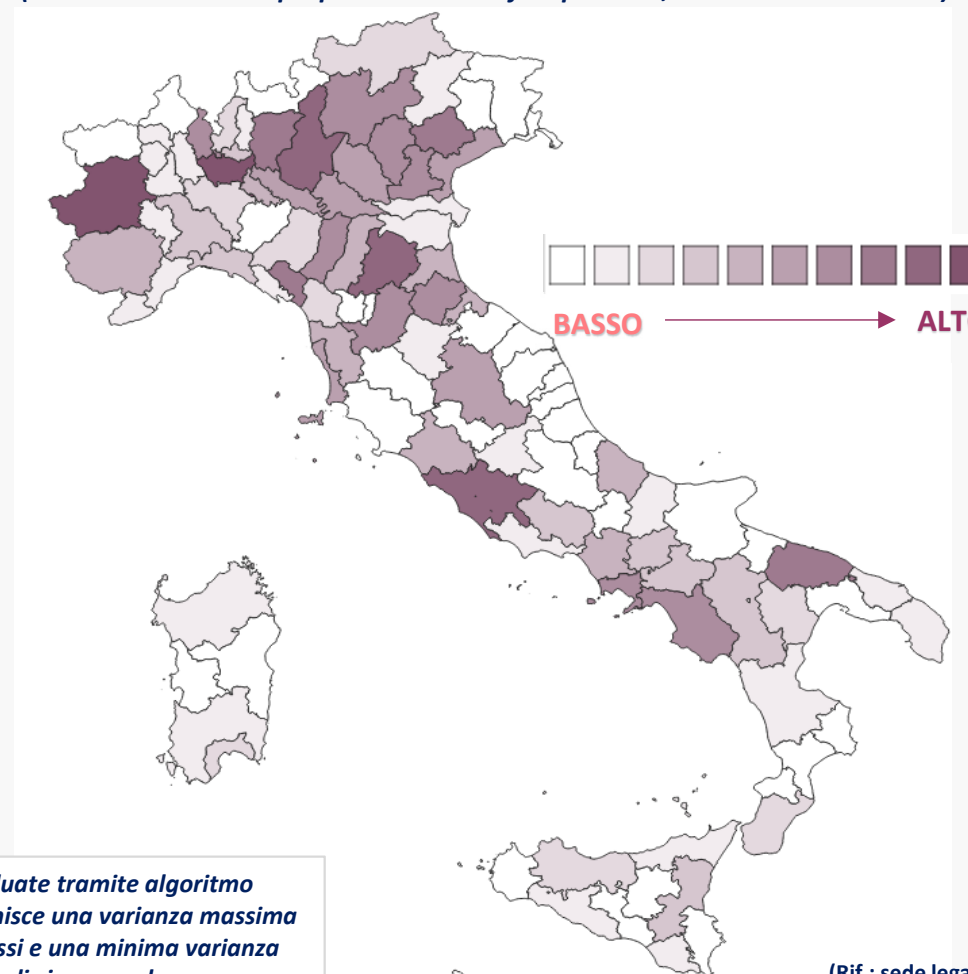
# La cooperazione sociale di tipo A e B: il valore aggiunto



Il valore aggiunto generato dalla cooperazione sociale di tipo A e B (mista) si attesta a 1,3 miliardi di Euro. A livello territoriale il 34,4% del totale fa riferimento al Nord-Ovest, il 26,8% al Nord-Est, il 18,5% al Centro, il 16,4% al Sud e il restante 3,9% alle Isole.

**TAV. 18: RIPARTIZIONE DELLE PROVINCE ITALIANE/CITTÀ METROPOLITANE IN CLASSI\* PER VALORE AGGIUNTO (2019) DELLE COOPERATIVE SOCIALI MISTE**

*(Fonte: elaborazione propria su dati Confcooperative, Aida Bvd e Albo Mise)*



*\* classi individuate tramite algoritmo statistico che definisce una varianza massima tra le singole classi e una minima varianza all'interno di ciascuna classe.*

(Rif.: sede legale della cooperativa)

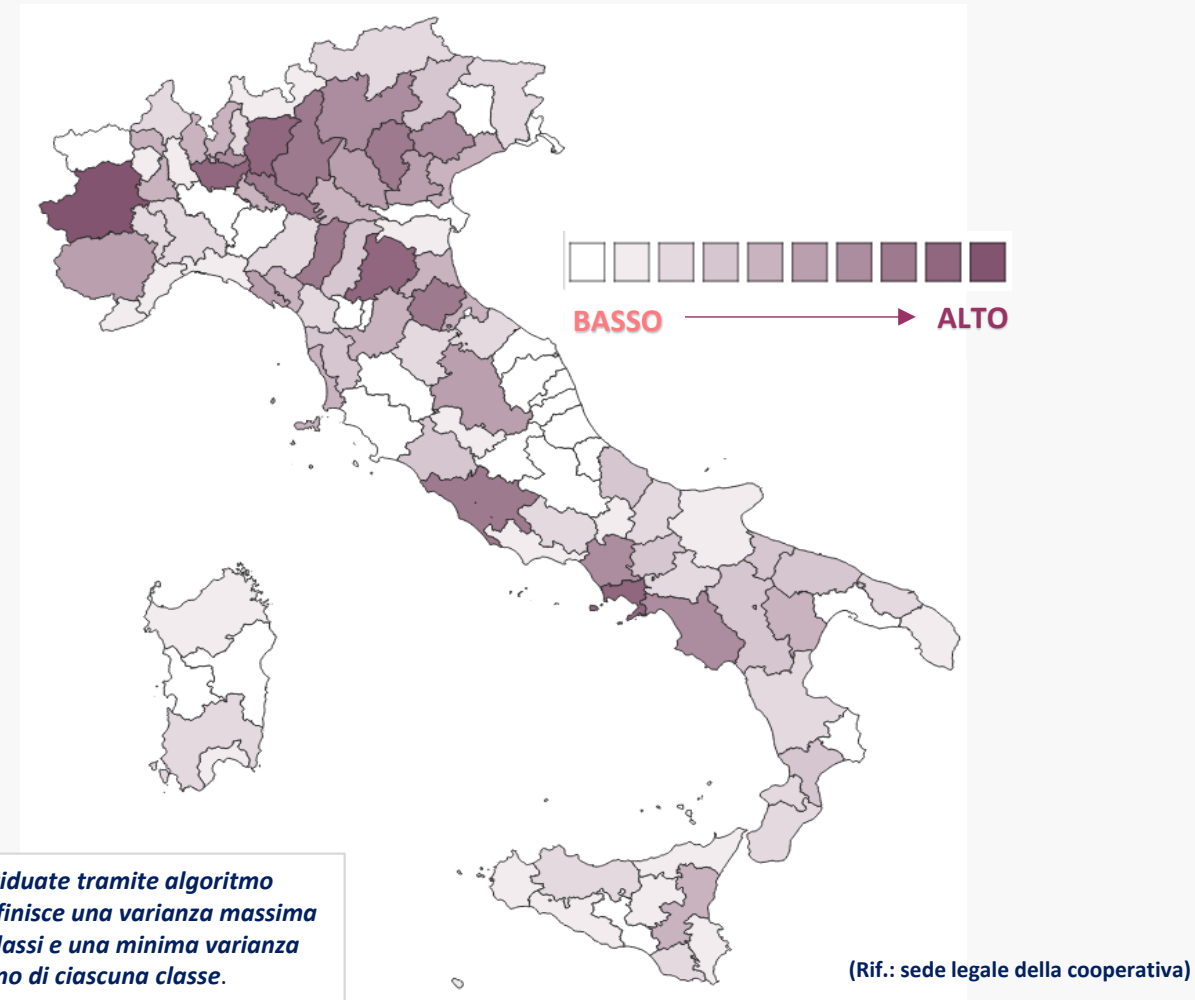
# La cooperazione sociale di tipo A e B: il patrimonio netto



Il patrimonio netto aggregato generato dalla cooperazione sociale di tipo A e B (mista) si attesta a 530 milioni di Euro. A livello territoriale il 36,5% del totale fa riferimento al Nord-Ovest, il 29,2% al Nord-Est, il 13% al Centro, il 17,7% al Sud e il restante 3,6% alle Isole.

**TAV. 19: RIPARTIZIONE DELLE PROVINCE ITALIANE/CITTÀ METROPOLITANE IN CLASSI\* PER PATRIMONIO NETTO (2019) DELLE COOPERATIVE SOCIALI MISTE**

*(Fonte: elaborazione propria su dati Confcooperative, Aida Bvd e Albo Mise)*



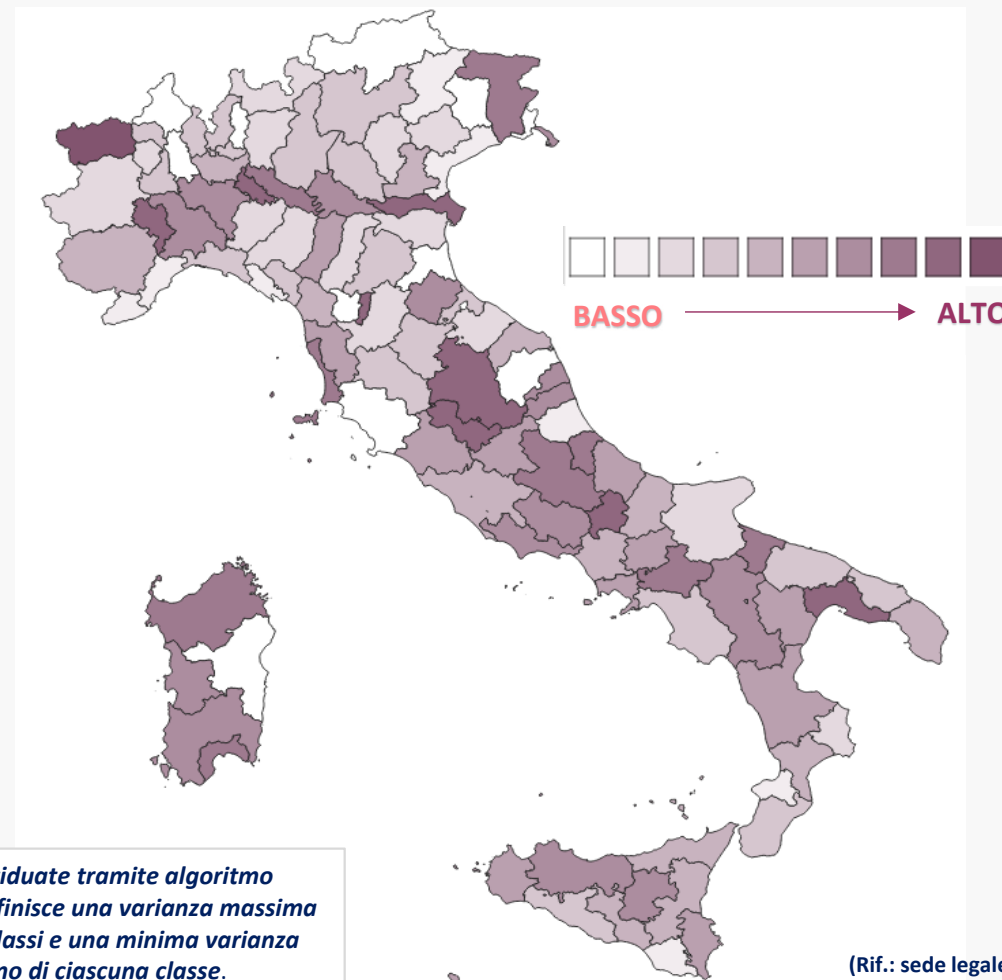
# La cooperazione sociale di tipo A e B: il peso delle donne al vertice



Nel 39,4% del totale delle cooperative sociali di tipo A e B (miste) si segnala un Presidente donna.

**TAV. 20: RIPARTIZIONE DELLE PROVINCE ITALIANE/CITTÀ METROPOLITANE IN CLASSI\*  
PER PESO DELLE DONNE AL VERTICE (2019) NELLE COOPERATIVE SOCIALI MISTE**

*(Fonte: elaborazione propria su dati Confcooperative, Aida Bvd e Albo Mise )*



*\* classi individuate tramite algoritmo statistico che definisce una varianza massima tra le singole classi e una minima varianza all'interno di ciascuna classe.*

(Rif.: sede legale della cooperativa)

FONDO  
SVILUPPO

**Pierpaolo Prandi**

[prandi.p@confcooperative.it](mailto:prandi.p@confcooperative.it)

